

横浜南共済病院地域医療支援病院研修会

脳神経外科研修会 (LIVE配信)

【日 時】 2026年6月25日(木)

18時30分～19時30分

(Web入室：18時20分～)

【配信会場】 横浜南共済病院

【配信形式】 LIVE配信 (Cisco Webex Meetings)

見逃しては いけない頭痛

演者:院長補佐 兼 脳神経外科統括部長

間中 浩

※本研修は日本医師会生涯教育単位認定カリキュラムコードの申請をおこなっています。

認定カリキュラムコード【30(頭痛)】(1単位)

※30分以上の視聴時間が確認できない場合、参加証の発送は致しませんのでご了承ください。

※医師及び歯科医師、医療・介護・福祉従事者限定の研修会となります。一般の方のご視聴は出来かねますのでご了承ください。

※本研修はCisco Webex Meetingsを利用したオンライン形式となります。オンライン限定研修会となり、会場での視聴は出来かねますのでご了承ください。

※参加ご希望の方は、下記申込みフォームよりお申し込みください。【締切6月23日(火)】

締め切り後、受理のご連絡とともに当日のURL等をメールにてご案内させていただきます。

(詳細は裏面をご確認ください)

※当日は、ご施設名・フルネームを必ず入力してご参加下さい。

【申込みフォーム】

<https://forms.office.com/r/rWb332CvEi>



〈お問い合わせ先〉

横浜南共済病院 地域連携室

住所：横浜市金沢区六浦東1-21-1


TEL：045-782-8939 (直通) 8時30分～17時00分

主催：横浜南共済病院 後援：金沢区医師会/磯子区医師会



Web視聴方法 (PC)

■ アプリ無しで参加可能なブラウザ



表示名の変更方法 (アプリインストール後)

1. 招待メール

事前に送付された「招待メール」を開き、開始時間になりましたら、「**ミーティングに参加する**」をクリックしてください。



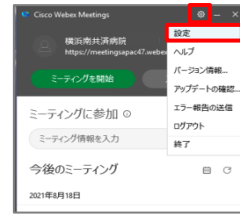
2. Web研修会に参加

アプリをインストールされていない場合、ブラウザから参加しますをクリックしてください。



1. アプリを起動

右上の をクリックし設定を選択。



2. 「自分のプロフィール」を選択し「プロフィールを編集する」を選択



3. 表示名を施設名 フルネームに変更し「保存」



3. 参加者情報を入力

メールのリンクをクリックすると、自動的にアプリが起動します。**ご施設名・フルネーム・メールアドレス**を入力し、「OK」をクリックします。
※〈名前〉欄に**施設名・フルネーム**を必ず入力!!

マイク・ビデオOFF
スピーカーとマイクの調整しミーティングに参加



施設名・フルネーム!!




※音声が聞こえない場合「音声が接続」→「コンピューター音声を使用」を選択してください。

Web視聴方法 (スマートフォン)

1. Webexアプリのインストール (Android)
Playストアより「Cisco Webex Meetings」を検索しアプリをインストール

(iPhone)
App Storeより「CiscoWebex Meetings」を検索しアプリをインストール



2. Web研修会に参加

事前に送付された「招待メール」を開き、開始時間になりましたら、「**ミーティングに参加する**」をクリックしてください。



3. 参加者情報を入力

メールのリンクをクリックすると、自動的にアプリが起動します。**ご施設名・フルネーム・メールアドレス**を入力し、「OK」をクリックします。
※〈名前〉欄に**施設名・フルネーム**を必ず入力!!

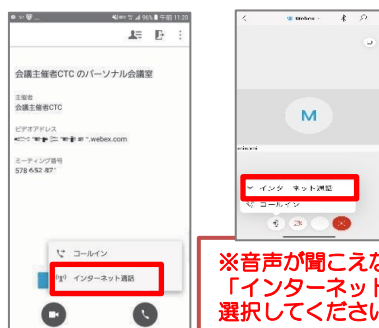


**横浜南共済病院 地連 太郎
minami@kyousai.jp**

施設名・フルネーム!!

4. 音声接続

セミナーの画面が立ち上がりましたら、音声接続ボタン(受話器マーク)→「インターネット通話」の順に選択し音声接続します。



※音声が聞こえない場合「インターネット通話」を選択してください。