

地域医療支援病院研修会

地域で心臓病を克服するための心臓病研修会

(LIVE配信)

Minamikyosai Cardiovascular-disease Lecture MCL 2021 in Summer

日 時 : 2021年9月22日 (水) 19時00分～20時15分
(入室:18時45分)

配信会場 : 横浜南共済病院 講堂棟2階 講堂

配信形式 : Microsoft Teamsによる配信

参加申し込みフォームへのご入力をお願い致します。

(締切:9月17日(金)) 後日ご招待メールを送付します。

or

URL : <https://forms.office.com/r/iEmtpxAC8B>



講演① (19時00分～19時30分)

座長 薬剤科 薬局長 中島 研

『医薬品フォーミュラーの実践～考え方と取組事例～』

演者 横浜市立大学附属病院 薬剤部 副薬剤部長 小池 博文 先生

講演② (19時30分～20時15分)

座長 循環器内科 総括部長/院長補佐 鈴木 誠

『腫瘍循環器学～がん・がん治療と循環器疾患の新たな接点』

演者 東京大学大学院医学系研究科

循環器内科学 講師 赤澤 宏 先生

※本講演は日本医師会生涯教育単位認定カリキュラムコードの申請を行っています。

【認定カリキュラムコード 12(地域医療) 73 (慢性疾患、複合疾患の管理)] (各0.5単位)

※医師及び医療従事者限定の研修会となります。一般の方のご視聴は出来かねますのでご了承下さい。

※ご参加希望の方は上記申込フォームにてお申込み下さい。

詳細は、お申し込み後メールにてお知らせいたします。

※当日は、**ご施設名・ご氏名を入力しご参加して下さい。**

※生涯教育認定の為に参加者記録を医師会と共有することがあります。ご了承の上、ご出席下さい。

【研修会に関するお問い合わせ】 横浜南共済病院 地域連携室

住所:横浜市金沢区六浦東1-21-1 Tel:045-782-8939 (直通) 8時30分～17時00分

【ご参加方法に関するお問い合わせ】

第一三共株式会社 担当:大谷孝允 otani.takayoshi.u8@daiichisankyo.co.jp

共催 : 横浜南共済病院 第一三共株式会社 後援 : 金沢区医師会 磯子区医師会



Microsoft Teamsによる視聴方法のご案内

Microsoft Teamsによるご視聴は、弊社よりご案内申し上げた先生のみとなっております。

なお、本講演会は医療用医薬品に関する情報を取り扱いますので、医療関係者以外の方がいらっしゃる公共の場所などからのアクセスはお控えください。また、録音、録画、撮影等はお控えください。

Microsoft Teamsによる ご視聴環境

インターネット環境の良い場所
での接続をお願いします



PC

Windows, MacOS サポートブラウザ
Google Chrome

その他環境についてはMicrosoft公式サイトでご確認下さい。



モバイル、タブレット

iOS, android
Teamsアプリのインストールが
必要です。



PCからアクセス頂く場合

* ブラウザは「Google Chrome」をお使いください

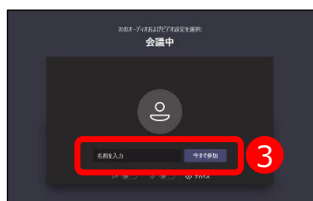
1 ご視聴前に弊社社員から送付された参加用URL
(メールに記載の「**ご視聴時はこちらをクリック**」)を
クリックしてください。

2 ブラウザが起動しましたら「**代わりにweb上で参加**」をク
リックして下さい。

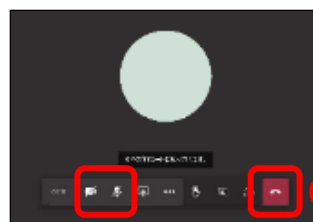


デスクトップアプリをお
持ちの方はそちらから
もご参加頂けます

3 弊社社員が先生の入室操作を行いますので、
ご施設名とお名前をご入力頂き「**今すぐ参加**」をク
リックしてください




4 画面下部のメニューバーよりVideoとマイクのON/OFF
を操作頂けます。**ご発言をされる時以外は「マイクを
ミュート」「カメラをオフ」**にしてください。視聴が終わり
ましたら「**赤い電話アイコン**」をクリックしてください。



モバイル・タブレット からアクセス頂く場合

アプリダウンロード手順



- 1 Teamsアプリを入手するため、
iPhoneではApp Store、
Androidの場合はPlayストアを開きます。
- 2 「Teams」と検索し、「**Microsoft Teams**」をインストール
してください。ホーム画面にTeamsアプリが配置されれば完了
です。

アプリダウンロード以降の手順 (iOS版の画面)

1 ご視聴前に弊社社員から送付された参加用URL (メー
ルに記載の「**ご視聴時はこちらをクリック**」)をタップしてく
ださい。

2 「**ゲストとして参加**」を
タップしてください。



3 弊社社員が先生の入室操作を
行いますので、**ご施設名とお名
前**をご入力頂き、「**今すぐ参加**」
をタップしてください。**ご発言をさ
れる時以外は「マイクをミュ
ート」「カメラをオフ」**にしてください。



4 画面下部のメニューバーより
VideoとマイクのON/OFFを操作
頂けます。
視聴が終わりましたら「**赤い電話
アイコン**」をタップしてください。

