
























円錐切除術を受ける患者様へ(入院時にこの用紙をご持参下さい)

経過	手術当日			
	手術前日(入院日)	手術前	手術後	手術後2時間以降
日付	/	/	/	/
処置	入院時に検温をします	起床時と手術室に行く前に検温をします	帰室直後・1時間後・2時間後に体温・脈拍・血圧、出血などを確認します	起床時に検温をします
検査	 <p>ネームリストバンドを装着します 入院時に体重を測ります</p>	 <p>・手術のために恥骨下の毛を剃ります ・手術着に着替えます ・弾性ストッキングを装着します ・点滴の針を入れ、点滴を()本行います</p>	 <p>点滴2本と 抗生剤の点滴を2回行います</p>	 <p>点滴終了後、 点滴の針を抜きます</p>
活動	 <p>制限はありません 転倒・転落にご注意ください</p>	 <p>手術前は病棟内でお過ごしください 手術室には点滴をしたまま歩いて行きます</p>	 <p>術後2時間はベット上安静です (寝返りは出来ます)</p>	 <p>初めての歩行は 看護師が付き添います</p>
食事	 <p>昼から食事(常食)が出ます 夕食後は食事は控えて下さい 水分をとれる時間は、麻酔科医が説明します</p>	 <p>朝から絶飲食です</p>	 <p>術後4時間後、または麻酔科医師の指示した時間から、飲水開始となります その後、食事(常食)を開始します</p>	
清潔	 <p>シャワー浴が出来ます</p>	 <p>シャワー浴は出来ません</p>	 <p>安静解除後 希望があればシャワー浴が出来ます</p>	 <p>希望があればシャワー浴が出来ます</p>
排泄	 <p>トイレの制限はありません</p>	 <p>手術後2時間以内は 車椅子でトイレに行きます</p>	 <p>安静解除後は 歩いてトイレに行くことができます</p>	 <p>トイレの制限はありません</p>
説明・指導	 <ul style="list-style-type: none"> 産婦人科医師より、手術・治療の説明があります。ご家族は同席して下さい 麻酔科医師より、麻酔についての説明があります 手術・輸血・麻酔の同意書に署名し、提出して下さい 看護師より入院生活の説明、入院診療計画書の説明があります 手術に必要な物品の確認を行います 手術室看護師の訪問があります 	 <p>医師より、手術後の説明があります</p>	 <p>看護師より退院後の生活 について説明があります</p>	
その他	 <p>病棟には、 患者さんのご家族のみ、 お入りいただけます その他の方は、中央棟4階ロビーで ご面会をお願いします</p> <p>ご面会については制限がありますので、 別紙をご参照ください</p>	 <ul style="list-style-type: none"> ご家族は手術の1時間前には 来院して下さい 貴重品はご家族に預けて下さい 手術中、ご家族は、 中央棟4階ロビーでお待ち下さ い 	 <p>痛みや吐き気がある時は、 薬を使用することが出来ます</p>	 <p>お会計伝票と診察券を、 お部屋に届けます 会計窓口で手続きをお願いします</p> <p>退院の準備ができましたら、 午前中に退院することが出来ます</p> 