
































尿管ステント交換・留置術を受けられる患者様へ(入院時にこの用紙をご持参下さい)

日付	月 日	手術の時に 準備していただくもの	月 日		月 日
経過	入院当日		手術前	手術後	術後1日目
治療	持参された薬の確認をします 	①バスタオル1~2枚  ②前開きの寝巻き  ③T字帯	手術時間が遅い場合には朝から点滴を行います 	大きい点滴を2本行います 	朝の回診時尿の管を抜きます 
処置	夕食後に下剤の内服があります 		手術は 時ごろを予定しています。手術着に着替え、義歯等を外して下さい 	夕食後から抗生剤の内服が始まります 	腹部のX線撮影があります 
検査	身長・体重を測定します 		ベッドで安静にしましょう 	ベッド上安静です 	回診で尿管を抜いたら歩けます 
食事	食事は夕食まで食べられます 	飲んだり・食べたりできません 水分は 時まで摂取できます 	夕食から座って食事が摂れます 	特に制限はありません 	
清潔	特に制限はありません 		洗面・歯磨きをお手伝いします 	退院後より入浴ができます。温まりすぎないように注意して下さい 	
排泄	排泄表へ尿回数の記載をしてください。 		手術に行く前に排泄をすませておきましょう 	尿の管が入っています。排便時は許可があれば車椅子でトイレへ行けます。局所麻酔の場合は、トイレ・洗面は付き添いがあれば歩けます 	特に制限はありません 
説明・指導	麻酔科医師と手術看護師の訪問があります 病棟看護師が入院生活・手術前後の流れを説明します 医師より手術の説明があります  		普段服用している薬も中止となりますが、医師の指示によっては飲んでいただく場合があります。その際は看護師が説明します。 貴重品は、時計・眼鏡は入れ歯等をご家族に預けて下さい 手術後、ご家族に手術の経過についての説明があります 	尿の管による不快感が出現した場合は看護師に知らせてください 	水分を多く摂りましょう。尿管抜去後経過が良ければ本日退院できます。退院時にリストバンドと、針を外します   退院後の生活について説明があります お会計があります。退院は10時ごろを予定しております

注) 病名・診療内容および入院期間については現時点で考えられるものであり、状況に応じて予定が変更になることがあります。ご不明な点がございましたらお尋ねください。

作成日: 2013 02/11

改訂日: ①2014 07/26 ②2016/02/27

横浜南共済病院