















































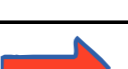






















前十字靭帯損傷の手術を受ける患者様へ(入院時にこの用紙をご持参下さい)

経過	入院時(手術前日)	手術前	手術後	術後1日目
日付	/	/	/	/
治療・処置	 ベッド上にて入院時診察を受けて下さい	 午前中から点滴を行います	 手術後の点滴を行います	 抗生剤の点滴を9時、16時に行います
		 手術着に着替えてお待ちください		 鎮痛薬等の薬を1週間内服します
		 必要時、手術部位の除毛を行います		術後ニーブレース(装具)を装着します
検査	 身長体重を測定します			 血液検査を行います
			 手術後、手術室でX線を撮影します	
活動	 特に制限はありません	 手術に呼ばれるまで病棟内でお待ちください	 術後はベッド上安静になります	 麻酔覚醒後板付き車椅子で移動が出来ます
	 リハビリ室で手術前の機能評価を行います	リハビリはお休みです		
食事	 食事に制限はありません	 朝から絶飲食です	 水分摂取の開始は許可があるまでお待ちください	 食事に制限はありません
清潔	 身体を清潔にして手足の爪を切って下さい	 希望があれば早朝シャワー浴が可能です	 蒸しタオルで身体を拭きます	
排泄			 術後麻酔覚醒後まではベッド上排泄です	 車椅子でトイレに行けます
説明・指導	 麻酔科医師、手術室看護師が説明に伺います		 医師よりご家族に手術後の説明があります	
	 看護師より入院生活手術に説明があります			
その他	手術同意書を提出してください。入院中はリストバンドをつけていただきます	手術中、ご家族の方は病棟ロビーにてお待ちください		

注) 病名・診療内容および入院期間については現時点で考えられるものであり、状況に応じて予定が変更になることがあります。ご不明な点がございましたらお尋ねください。

作成日: 年 月 日
改訂日: 2015年8月1日

経過	術後2日目	術後3日目	術後4～6日目	術後7日目	術後8～12日目	術後13日目	術後14日目
日付	/	/	/	/	/	/	/
治療・処置	 点滴は本日で終了です						
	 鎮痛薬等の薬を1週間内服します	 抗生剤を5日間内服します					
	 手術部位から血液の管を抜きます	 創部の消毒を行います(以降適宜消毒します)		 創部の抜糸をします	 創部の確認をします		
検査					 血液検査を行います		
					 X線撮影があります		
活動	 リハビリで松葉杖歩行練習後病棟で松葉杖歩行開始できます			 ドンジョイ(装具)をつけて歩行できます			
	 管が抜けたら歩行訓練が開始されます。また病棟でのCPMの機械を使用した関節可動域訓練を行います			 ドンジョイ(装具)をしてリハビリを開始します			
食事	 食事に制限はありません						
清潔	 蒸しタオルで身体を拭きます	 創部を保護して装具を外してシャワー浴が可能です					
排泄							
説明・指導		シャワー浴について説明します				 退院後の生活や次回外来受診について説明します(別紙参照)	 請求書は前日又は当日に事務がお渡します
							 10時頃の退院となります
その他	手術後のリハビリスケジュールは別紙を参照してください					 アンケートにお答えください	

注) 病名・診療内容および入院期間については現時点で考えられるものであり、状況に応じて予定が変更になることがあります。ご不明な点がありましたらお尋ねください。

作成日: 年 月 日
改訂日: 2015年8月1日