











不整脈治療(カテーテルアブレーション)を受ける患者様へ(入院時にこの用紙をご持参下さい)

日付経過	入院当日	治療前日	治療当日	治療後	治療後1日目	治療後2日目(退院日)
治療・処置	 必要時飲み薬が処方されます 必要時は点滴の置き針をすることがあります	 除毛します 足の甲にマジックで印をつけます	 点滴を始めます  手術着に着替えます	 治療後も点滴を続けて行います  時間になったら穿刺部位の圧迫を解除します。看護師より説明があります	 医師が穿刺部位の確認をします  点滴の針を抜きます	 看護師が穿刺部位の絆創膏をはがします
検査	 採血・心電図・レントゲンがある場合があります	高周波カテーテル焼灼術	 血圧や脈拍などを適宜測ります	 心電図をつけます	 採血・レントゲンなどを行う場合があります	 心電図など検査する場合があります
活動	 制限はありません	 カテーテル室には車椅子またはストレッチャーで移動します	 帰室後はベッド上安静です。1時間後から看護師の	 時間になったら寝返りできます。看護師より説明があります。	 医師の包交・診察後は自由に歩けます	
食事	 病院食を食べて下さい	 治療前は食べられません	 ベッドに寝たままです。ご家族にご協力していただくか、看護師がお手伝いします	 通常通り食べられます		
清潔	 シャワーできます		 入浴はできません	 身体を拭きます。シャワーは入れません	 シャワーはできます	
排泄	 制限はなくトイレで排泄できます	 治療前に尿の管を入れます	 排泄はベッドの上で寝たままで行うことになります。必要時介助します。	 朝、尿の管を抜きます。トイレへ行けます		
説明・指導	 医師から検査・治療の説明をします  看護師から入院生活と検査・治療の説明をします。明日のカテーテル治療時間についてもお伝えします  同意書の提出をお願いします	 入れ歯・貴金属類は外して下さい  ご家族の方は治療前に来院して下さい	治療中、ご家族の方は控室で待機して下さい 貴重品はご家族に預けて下さい	 治療結果について医師から説明があります  胸痛など症状があるときは直ぐに知らせて下さい	 薬の変更がある時は説明します  退院後の生活について説明します	 10時頃に退院です。次回外来と処方薬について説明します  スタッフがお部屋に請求書をお持ちします

注) 病名・診療内容および入院期間については現時点で考えられるものであり、状況に応じて予定が変更になることがあります。ご不明な点がありましたらお尋ねください。

作成日: 2013/1/28
改訂日: 2017/01/28

横浜南共済病院