





# 肺部分切除術を受ける患者様へ(入院時にこの用紙をご持参下さい)

日付 経過	入院当日(手術前日を含む)	手術の時まで 準備していただくもの	手術当日(手術前)	手術当日(手術後)	術後1日目	術後2日目	術後3日目
治療	入院前からの禁煙をお願いします 医師の診察があります	 ①バスタオル1枚	 午後からの手術の方は午前中に点滴を行います 手術着に着替えます	 手術後、点滴を行います	 点滴を行います		 医師の診察があります
処置	身長体重測定を行います 体温や血圧測定を行います	 ②フェイスタオル1~2枚	手術着に入れ歯を外して下さい 時計・メガネなど貴金属を外して下さい	 体温・血圧測定を行います 酸素マスクをします	 医師の診察があります 体温や血圧測定を行います		
検査	採血・エックス線の検査を行います	 ③胸帯1~2枚(売店で購入できます)		 エックス線撮影をします	 採血とエックス線撮影があります	 状況に応じてエックス線撮影があります エックス線が問題なければ管を抜きます	
活動	 病院内は自由に歩けます	 ④ストロー付きコップ	 歩いて手術室へ行きます	 許可があるまでベッド上安静です	 病院内は自由に歩けます		
食事	 病院の食事を食べて下さい	 ⑤前開きの寝巻1枚	 水分・食事は指示あるまでお待ちください 医師の指示以外の内服は出来ません	 水分・食事は指示あるまでお待ちください 酸素中止後から水分を摂れます	 食から病院の食事を食べてください、処方された内服薬を開始します		
清潔	 シャワー浴が出来ます	 ⑥翌日に着るパジャマ1組	 朝起きたら洗面・歯磨きをしてください	 うがいや顔を拭いたりできます	 希望時、蒸しタオルで拭くことができます	 管が抜けたら シャワー浴が出来ます	
排泄	 自由にトイレに行けます	 ⑦箱ティッシュ	 手術着に着替えた後トイレを済ませます	 歩行許可後は初回時看護師が付き添います	 自由にトイレに行けます		
説明・指導	入院計画書の説明があります 麻酔科医・手術室看護師から説明があります 医師から手術の説明があります 医師からの説明はご家族も同席下さい 手術同意書・麻酔同意書を提出して下さい	 ⑧手術用ストッキング ⑨『集中治療室へ入室される方へ』というしおり 注)①②⑤⑥についてはレンタルできます ⑧はこちらでお渡しします *『集中治療室へ入室される方へ』というしおりをお持ちの方は一読しておいてください	 ご家族は病棟ロビーか病室でお待ちください	 手術後、手術室でご家族へ説明があります  手術後は集中治療室に入室します	 医師の許可があれば退院可能です 退院後の生活について説明します  患者様の声カードの記入をお願いします	 お会計はスタッフがお部屋まで説明に行きます 概算が必要でしたら看護師に声をおかけください(平日17時まで)	

注) 病名・診療内容および入院期間については現時点で考えられるものであり、状況に応じて予定が変更になることがあります。ご不明な点がありましたらお尋ねください。

作成日: 2014年8月19日  
改訂日: 2020年8月27日

横浜南共済病院