

地域医療支援病院研修会 地域で心臓病を克服するための心臓病研修会

(ハイブリッド開催)

Minamikyosai Cardiovascular-disease Lecture ～MCL 2024 in Spring～

日時 2024年4月25日(木) 19時00分～20時15分

(オンライン入室: 18時45分～ 会場受付: 18時30分～)

会場 横浜南共済病院 講堂棟2階 講堂

〒236-0037 神奈川県横浜市金沢区六浦東1丁目21-1

TEL: 045-782-2101

配信形式 Cisco Webex Meetings

お申し込みは下記URLもしくは右記二次元コードの参加申し込みフォームへのご入力、もしくは下記担当者かファイザー(株)/プリストル・マイヤーズ スクイブ(株) 担当者へご連絡をお願いいたします。

後日ご招待メールを送付します。

※申し込み締め切り **会場参加** :4月18日(木)

オンライン参加 :4月23日(火)

URL:<https://forms.office.com/r/emqaBF1M7R>



講演①【19時00分～19時30分】

座長

循環器内科 HCU部長

藤井 洋之

演者

日本大学医学部内科学系 循環器内科学分野 助教

小嶋 啓介 先生

血管内視鏡による全身の動脈硬化評価を考える : 冠動脈ステント被覆から大動脈病変まで

講演②【19時30分～20時15分】

座長

診療部長 兼 循環器内科 部長

鈴木 誠

演者

大分大学医学部 循環器内科・臨床検査診断学講座 教授

高橋 尚彦 先生

心房細動と心房心筋症・DOACのリアルワールドエビデンス

◆本講演は日本医師会生涯教育単位認定カリキュラムコードの申請を行っています。

【認定カリキュラムコード 73 (慢性疾患・複合疾患の管理)】(1単位)

※30分以上の視聴時間が確認できない場合、参加証の発送は致しませんのでご了承ください。

◆医師及び医療・介護・福祉従事者限定の研修会となります。一般の方のご視聴は出来かねますのでご了承下さい。

◆生涯教育認定の為に参加者記録を医師会と共有することがあります。ご了承の上、ご出席下さい。

◆**Webでご参加の先生方は当日ご施設名・ご氏名を入力し参加して下さい。**

【研修会に関するお問い合わせ】 横浜南共済病院 地域連携室

住所:横浜市金沢区六浦東1-21-1 TEL:045-782-8939 (直通) 8時30分～17時00分

【ご視聴に関するお問い合わせ】 プリストル・マイヤーズ スクイブ(株)浅野健太

mail: kenta.asano@bms.com TEL: 080-9887-4755

共催: 横浜南共済病院 ポストン・サイエンティフィックジャパン(株)、プリストル・マイヤーズ スクイブ(株) ファイザー(株)

後援: 金沢区医師会、磯子区医師会



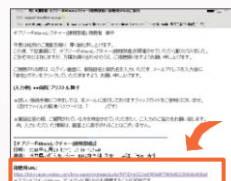
Webセミナー個人視聴ログイン方法[PC版]

1 招待メール

セミナー開始時間になったら、事前に 担当MRより送付された視聴用URLまたはミーティング番号とパスワード)を使用して参加します。

2 セミナーへのアクセス方法と参加者情報の入力

● 視聴用URLを使用してする場合



「視聴用URL」のリンクをクリックしてください。

● ミーティング番号とパスワードを使用して参加する場合



以下のURLにアクセスし、「ミーティング情報を入力」の部分にミーティング番号の数字を入力し、Enterキーをクリックします。

<https://bmsevents.webex.com>



パスワードを入力し、「OK」ボタンをクリックします。



名前欄に施設名とお名前、メールアドレスを入力して「参加」ボタンをクリックして下さい。

3 ブラウザに、WebExの機能を追加

初めて参加する場合、インストール画面が表示されますので、画面の手順に従って操作を行ってください。

IEの場合



4 音声設定の確認・変更

セミナーに参加すると下記の画面が表示されます。画面下部の右にある、「設定」をクリックし、音声接続ダイアログを表示させます。



5 音声設定の確認・変更

視聴に使用するスピーカーとマイクを選択し、ボリュームレベルを調整します。



6 ミーティングに参加

「ミーティングに参加」ボタンをクリックし、セミナーに参加します。



Webセミナー個人視聴ログイン方法[Android スマートフォン版]

1 WebExアプリのインストール

Playストアより「Cisco WebEx Meetings」と検索して、WebExアプリをインストールします。



2 Webセミナーに参加

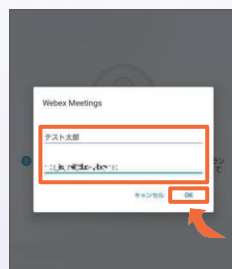
事前に送付された「招待メール」または「二次元コード」を開き、開始時間になりましたら、「ここから参加してください」のリンクをクリックしてください。



※WebExアプリをインストールせずにメールのリンクをクリックするとPlayストアのアプリ画面に遷移します。

3 参加者情報を入力

メールのリンクをクリックすると、自動的にアプリが起動します。**ご施設名・お名前・メールアドレスを入力し**、[OK]をタップします。



4 音声接続

セミナーの画面が立ち上がりましたら、音声接続ボタン(受話器マーク)→「インターネット通話」の順にタップし、音声を接続します。



Webセミナー個人視聴ログイン方法[iPhone版]

1 WebExアプリのインストール

AppStoreより、「Cisco WebEx Meetings」と検索して、WebExアプリをインストールします。



2 Webセミナーに参加

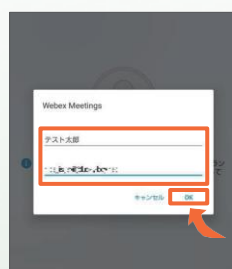
事前に送付された「招待メール」または「二次元コード」を開き、開始時間になりましたら、「ここから参加してください」のリンクをクリックしてください。



※WebExアプリをインストールせずにメールのリンクをクリックするとApp Storeのアプリ画面に遷移します。

3 参加者情報を入力

メールのリンクをクリックすると、自動的にアプリが起動します。**ご施設名・お名前・メールアドレスを入力し**、[OK]をタップします。



4 音声接続

セミナーの画面が立ち上がりましたら、音声接続ボタン(受話器マーク)→「インターネット通話」の順にタップし、音声を接続します。



会場のご案内

横浜南共済病院 地域医療支援病院研修会 会場出入り口案内図

入口は防災センターからお入りください。その他の入口は、閉鎖しております。
病院内は院内掲示に従い、講堂棟2階 会場へお越しください。
お車でお越しの際は、第一駐車場をご利用ください。



横浜南共済病院 講堂棟 2階 講堂

〒236-0037 神奈川県横浜市金沢区六浦東 1丁目 2 1-1

TEL: 045-782-2101